



Werkbaar werk

kortgeschoolde arbeider

2004-2010

Werkbaarheidsprofiel op basis van Vlaamse Werkbaarheidsmonitor Werknemers 2004-2010

Brussel juli 2011

Inleiding

In het Pact 2020 spraken de Vlaamse Regering en sociale partners af dat ze er niet enkel willen naar streven dat meer mensen op actieve leeftijd een volwaardige job hebben (werkzaamheidsgraad) maar ook dat ook de kwaliteit van de jobs (werkbaarheidsgraad) verbetert. Om die kwaliteit of de werkbaarheidsgraad cijfermatig in beeld te brengen ontwikkelde de Stichting Innovatie & Arbeid de 'werkbaarheidsmonitor'. In 2004 werd een eerste meting (schriftelijke bevraging) uitgevoerd bij een representatief staal van de Vlaamse werknemers. De tweede meting werd uitgevoerd in 2007 en de derde in 2010.

In deze nota brengen we in drie rubrieken de belangrijkste gegevens samen voor de geschoolde arbeiders/technici. Deze groep vertegenwoordigt in 2010 13,5% van de Vlaamse werknemers¹

1. Evolutie werkbaar werk kortgeschoolde arbeider 2004-2010
 - 1.1. De werkbaarheidsknelpunten 2004-2010
 - 1.2. De werkbaarheidsgraad 2004-2010
 - 1.3. De werkbaarheidsrisico's in de arbeidssituatie 2004-2010
2. Vergelijking werkbaar werk kortgeschoolde arbeider - Vlaanderen in 2010

¹ In de werkbaarheidsenquête kruisen de respondenten aan welke van de volgende zes omschrijvingen best bij hun job past: ongeschoolde of halfgeschoolde arbeider (=kortgeschoolde arbeider), geschoolde arbeider - technicus, uitvoerend bediende, zorgfunctie – onderwijsfunctie, middenkader of professional, kader of directie.

- 2.1. De werkbaarheidsknelpunten vergelijking 2010
- 2.2. De werkbaarheidsrisico's vergelijking 2010
3. Risicoprofiel voor de werkbaarheidsknelpunten 2010
 - 3.1. Risicoprofiel voor werkstress 2010
 - 3.2. Risicoprofiel voor motivatieproblemen 2010
 - 3.3. Risicoprofiel voor onvoldoende leermogelijkheden 2010
 - 3.4. Risicoprofiel voor problematische werk-privé-balans 2010



1. Evolutie werkbaar werk kortgeschoolde arbeider 2004-2010

1.1. Werkbaarheidsknelpunten 2004-2010

In de werkbaarheidsmonitor staan vier facetten van kwaliteit van de arbeid centraal: psychische vermoeidheid, welbevinden in het werk, leermogelijkheden en werk-privé-balans:

- ▀ **Psychische vermoeidheid:** de mate waarin de door psychosociale arbeidsbelasting opgebouwde (mentale) vermoeidheid recuperabel is dan wel leidt tot spanningsklachten en verminderd functioneren.
- ▀ **Motivatie:** de mate waarin men door de aard van de job op het werk betrokken is/blijft dan wel gedemotiveerd raakt.
- ▀ **Leermogelijkheden:** de mate waarin men door formele opleiding en de dagdagelijkse ervaring op de werkplek zijn competenties op peil kan houden en verder ontwikkelen.
- ▀ **Werk-privébalans:** de mate waarin de taakeisen in de werksituatie al dan niet belemmerende effecten hebben op de handelingsmogelijkheden in de thuissituatie.

Voor elk van de vier werkbaarheidsaspecten zijn grenzen bepaald die aangeven of de situatie al dan niet problematisch is. Problematische en niet-problematische situaties worden als volgt benoemd:

	niet problematisch	problematisch
Psychische vermoeidheid	geen werkstress	werkstress
Welbevinden in het werk	geen motivatieproblemen	motivatieproblemen
Leermogelijkheden	voldoende leermogelijkheden	onvoldoende leermogelijkheden
Werk-privé-balans	haalbare werk-privé-combinatie	problemen werk-privé-combinatie

De onderstaande tabel geeft voor elk van de vier indicatoren de vergelijkende cijfers voor 2004-2010.

Tabel 1: werkbaarheidsindicatoren kortgeschoolde arbeider 2004-2010
(% van werknemers)

	niet problematisch		problematisch	
	2004	2010	2004	2010
psychische vermoeidheid	69,2	70,0	30,8	30,0
welbevinden in het werk	69,6	73,1	30,4	26,9
leermogelijkheden	47,7	52,9	52,3	47,1
werk-privé-balans	90,5	91,6	9,5	8,4

In de onderstaande grafiek tonen we voor elk van de vier werkbaarheidsaspecten voor welk aandeel van de werknemersgroep de situatie problematisch is in 2010. We vergelijken deze cijfers met deze van 2004.

Figuur 2: werkbaarheidsknelpunten kortgeschoolde arbeider 2004-2010
(% van werknemers)



Bron: Vlaamse werkbaarheidsmonitor 2004/2010, SERV-Stichting Innovatie & Arbeid

In 2010 zijn er procentueel minder (47,1%) kortgeschoolde arbeiders met onvoldoende leermogelijkheden dan in 2004 (52,3%).

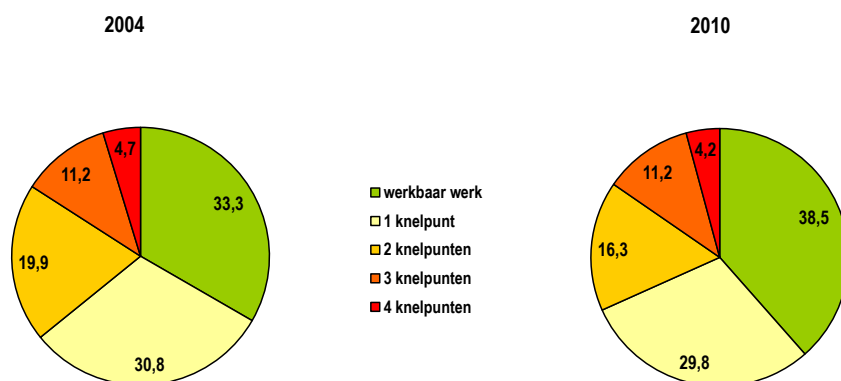
1.2. Werkbaarheidsgraad 2004-2010

De werkbaarheidsgraad is als volgt gedefinieerd:

Het aandeel van de werknemers met een kwaliteitsvolle job op het vlak van zowel werkstress, motivatie, leermogelijkheden als de werk-privé-balans.

De werkbaarheidsgraad voor de kortgeschoolde arbeiders bedraagt 38,5%. In 2004 was dat 33,3%. Dat betekent dat 38,5% van de kortgeschoolde arbeiders een job heeft waaraan het kwaliteitslabel 'werkbaar werk' kan worden toegekend. De andere werknemers worden in hun job met één of meerdere knelpunten geconfronteerd.

Figuur 3: procent van kortgeschoolde arbeiders met werkbaar werk - met (één of meerdere) werkbaarheidsknelpunten, 2004-2010



Bron: Vlaamse werkbaarheidsmonitor 2004/2010, SERV-Stichting Innovatie & Arbeid

1.3. Werkbaarheidsrisico's 2004-2010

Eens men de omvang van de werkbaarheidsproblematiek in beeld gebracht heeft, komt uiteraard ook de vraag hoe werkbaarheidsproblemen ontstaan, wat een job werkbaar of onwerkbaar maakt. Het is immers pas door zicht te krijgen op de oorzaken van die problemen dat men ook weet waaraan gesleuteld moet worden om de werkbaarheid te verbeteren.

De Vlaamse werkbaarheidsmonitor peilt daarom ook naar de kernfactoren in de arbeidssituatie die de kwaliteit of werkbaarheid van jobs bedreigen of bevorderen. Het gaat om zes werkaspecten die we hieronder kort omschrijven:

- ▀ **Werkdruk:** de mate van arbeidsbelasting vanuit kwantitatieve taakeisen zoals het werkvolume, het werktempo en tijdslimieten.
- ▀ **Emotionele belasting:** de mate van arbeidsbelasting vanuit contactuele taakeisen (bv. contact met klanten, patiënten, medewerkers).
- ▀ **Afwisseling in het werk:** de mate waarin de functie-inhoud een afwisselend takenpakket omvat en beroep doet op de vaardigheden van de werknemer. Bij onvoldoende afwisseling spreken we over routinematig werk.
- ▀ **Autonomie of zelfstandigheid:** de mate waarin werknemers invloed hebben op de planning en organisatie van hun eigen werk – 'regelmogelijkheden'.
- ▀ **Ondersteuning door de directe leiding:** de mate waarin werknemers door hun rechtstreekse chef adequaat gecoacht en sociaal gesteund worden.
- ▀ **Arbeidsomstandigheden:** mate waarin werknemers blootgesteld worden aan fysieke inconvenianten in de werkomgeving en lichamelijke belasting.

Ook voor deze zes werkbaarheidsrisico's zijn grenzen bepaald die aangeven of de situatie al dan niet problematisch is. Problematische en niet-problematische situaties worden als volgt benoemd:

	niet problematisch	problematisch
Werkdruk	geen hoge werkdruk	hoge werkdruk
Emotionele belasting	geen emotioneel belastend werk	emotioneel belastend werk
Taakvariatie	geen routinematig werk	routinematig werk
Autonomie	voldoende autonomie	onvoldoende autonomie
Ondersteuning leiding	voldoende steun directe leiding	onvoldoende steun directe leiding
Arbeidsomstandigheden	geen belastende arbeidsomstandigheden	belastende arbeidsomstandigheden

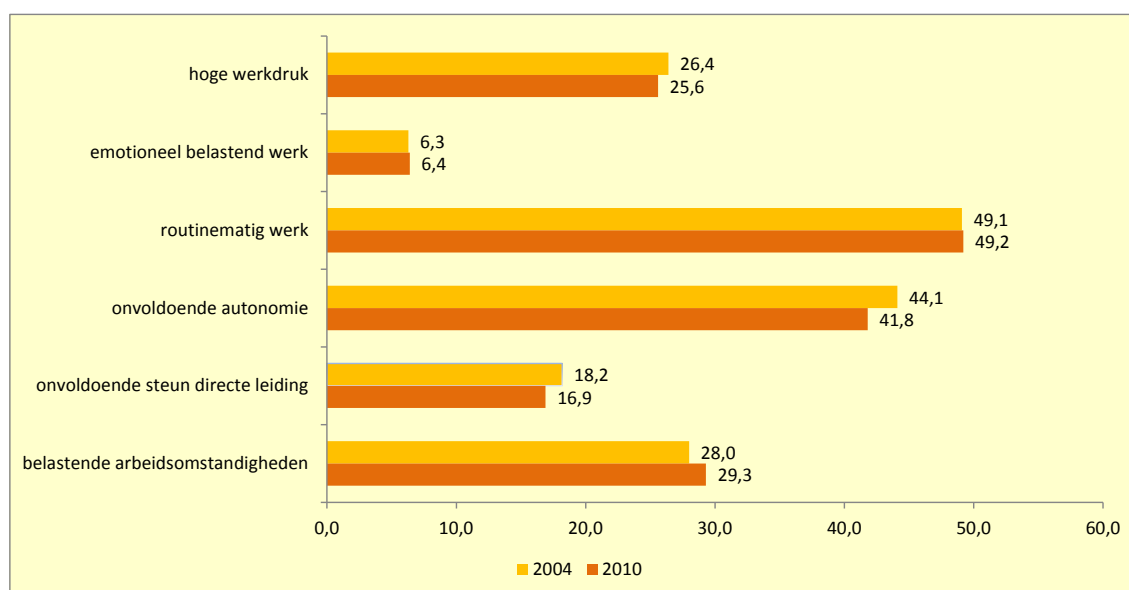
De onderstaande tabel geeft voor elk van de vier indicatoren de vergelijkende cijfers voor 2004-2010.

Tabel 2: werkbaarheidsrisico's kortgeschoolde arbeider 2004-2010 (% van werknemers)

	niet problematisch		problematisch	
	2004	2010	2004	2010
werkdruk	73,6	74,4	26,4	25,6
emotionele belasting	93,7	93,6	6,3	6,4
taakvariatie	50,9	50,8	49,1	49,2
autonomie	55,9	58,2	44,1	41,8
ondersteuning leiding	81,8	83,1	18,2	16,9
arbeidsomstandigheden	72,0	70,7	28,0	29,3

In de onderstaande figuur tonen we voor elk van deze werkbaarheidsrisico's voor welk aandeel van de werknemersgroep de situatie in 2010 problematisch is. We vergelijken deze cijfers met deze van 2004.

Figuur 4: werkbaarheidsrisico's kortgeschoolde arbeider 2004-2010 (% van werknemers)

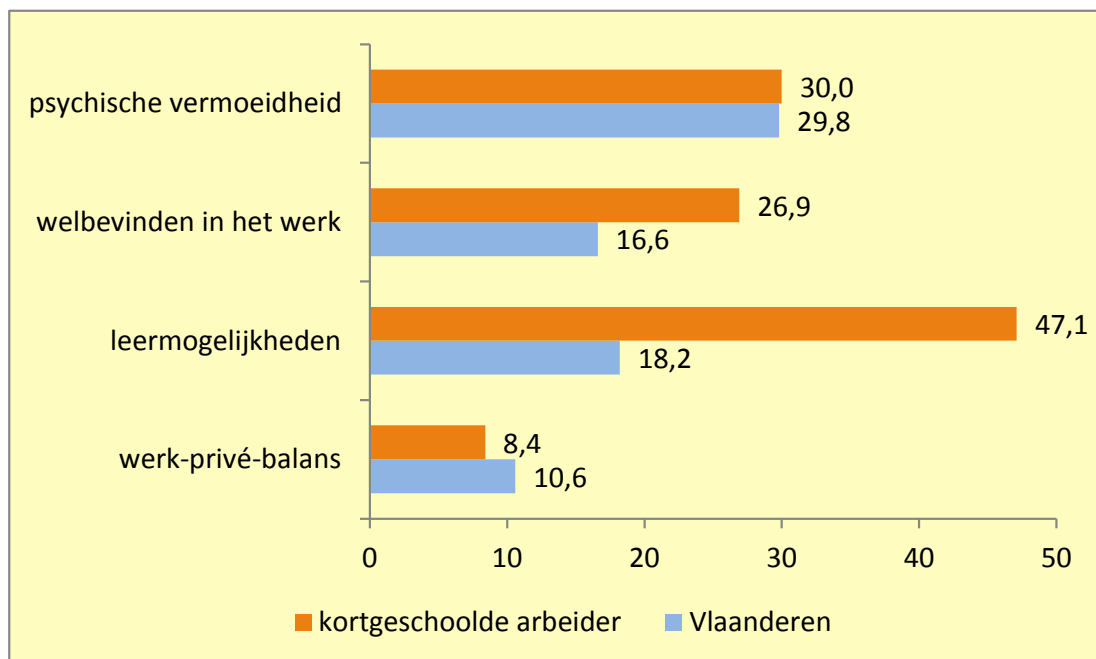


Bron: Vlaamse werkbaarheidsmonitor 2004/2010, SERV-Stichting Innovatie & Arbeid

2. Vergelijk werkbaar werk kortgeschoolde arbeider – Vlaanderen in 2010

2.1. Werkbaarheidsknelpunten vergelijking 2010

Figuur 5: werkbaarheidsknelpunten kortgeschoolde arbeider –Vlaanderen, 2010 (% van werknemers)

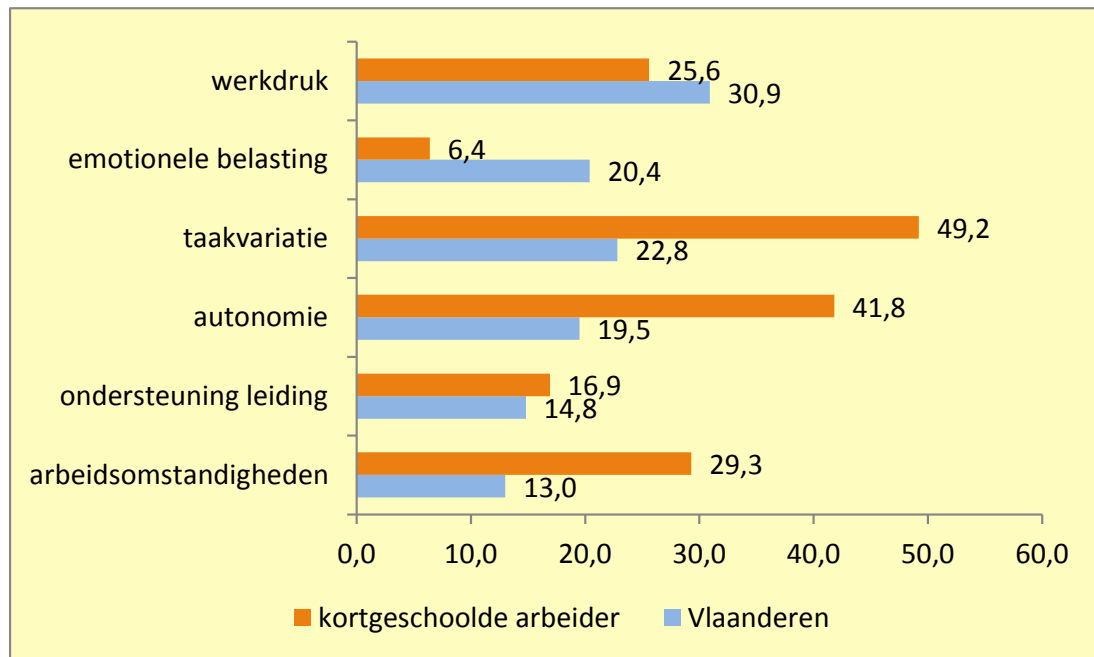


Bron: Vlaamse werkbaarheidsmonitor 2004/2010, SERV-Stichting Innovatie & Arbeid

Ten opzichte van het Vlaams gemiddelde zijn procentueel meer kortgeschoolde arbeiders met motivatieproblemen (26,9% versus 16,6%) en onvoldoende leermogelijkheden in de job (47,1% versus 18,2%). Het aandeel dat het moeilijk heeft om werk en privé te combineren ligt lager dan het Vlaams gemiddelde (8,4% versus 10,6%).

2.2. Werkbaarheidsrisico's vergelijking 2010

Figuur 6: werkbaarheidsrisico's kortgeschoolde arbeider – Vlaanderen, 2010 (% van werknemers)



Bron: Vlaamse werkbaarheidsmonitor 2004/2010, SERV-Stichting Innovatie & Arbeid

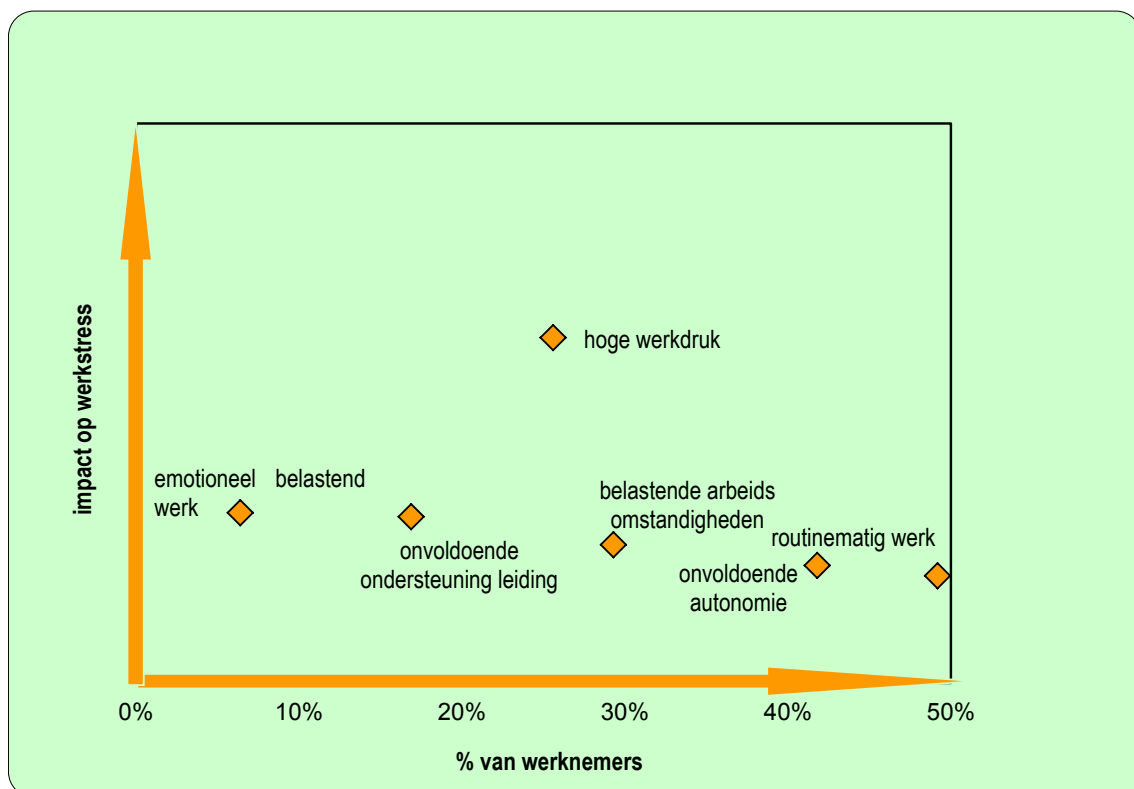
Voor alle risico-indicatoren wijken kortgeschoolde arbeiders af van het Vlaams gemiddelde. Een hoger percentage heeft routinewerk (49,2% versus 22,8%), onvoldoende autonomie (41,8% versus 19,5%), onvoldoende steun van de directe leiding (16,9% versus 14,8%) en belastende arbeidsomstandigheden (29,3% versus 13%). Een lager percentage heeft een hoge werkdruk (25,6% versus 30,9%) en emotioneel belastend werk (6,4% versus 20,4%).

3. Risicoprofiel voor de kortgeschoolde arbeider

3.1. Risicoprofiel voor werkstress

Werkstress kan uiteraard allerlei oorzaken hebben. Vaak is het werk niet goed georganiseerd, verloopt communicatie niet vlot of ontstaan er problemen doordat leidinggevenden hun personeel niet goed aansturen. In de onderstaande grafiek wordt de 'ernstgraad' van zes werkstressrisico's in de arbeidssituatie geïllustreerd voor de kortgeschoolde arbeiders. Een risico is ernstiger naarmate er meer werknemers mee geconfronteerd worden én er een grotere kans is dat werknemers door dit risico werkstressproblemen krijgen.

Figuur 7: werkstress en risico's in de arbeidssituatie (kortgeschoolde arbeider) 2010



Bron: Vlaamse werkbaarheidsmonitor 2010, SERV-STV-innovatie & arbeid

Leeswijzer: de figuur geeft de ernstgraad weer voor zes risicofactoren voor werkstress. Deze ernstgraad wordt door 2 elementen bepaald:

1. percentage werknemers dat met een risicofactor te maken heeft. Zo zijn er meer kortgeschoolde arbeiders met onvoldoende autonomie dan met emotioneel belastend werk.
2. impact van risicofactor. Zo ligt het werkstressrisico hoger bij hoge werkdruk dan bij routinewerk.

Hoge werkdruk is duidelijk de meest ernstige risicofactor voor werkstress. Hoge werkdruk komt niet alleen vaak voor, maar verhoogt ook aanzienlijk de kans op werkstress. Een kwart van de kortgeschoolde arbeiders werkt onder hoge werkdruk.

3.2. Risicoprofiel voor motivatieproblemen 2010

Routinematig werk en een gebrekkige ondersteuning door de directe leiding halen het motivatiepeil sterk naar beneden. Bij de kortgeschoolde arbeiders heeft 49,2% routinematig werk en krijgt 16,9% onvoldoende ondersteuning van de directe leiding. Ook de hoge werkdruk is een belangrijke risicofactor waar 1 op 4 kortgeschoolde arbeiders mee geconfronteerd wordt.

Figuur 8: motivatieproblemen en risico's in de arbeidssituatie (kortgeschoolde arbeider) 2010



Bron: Vlaamse werkbaarheidsmonitor 2010, SERV-Stichting Innovatie & Arbeid

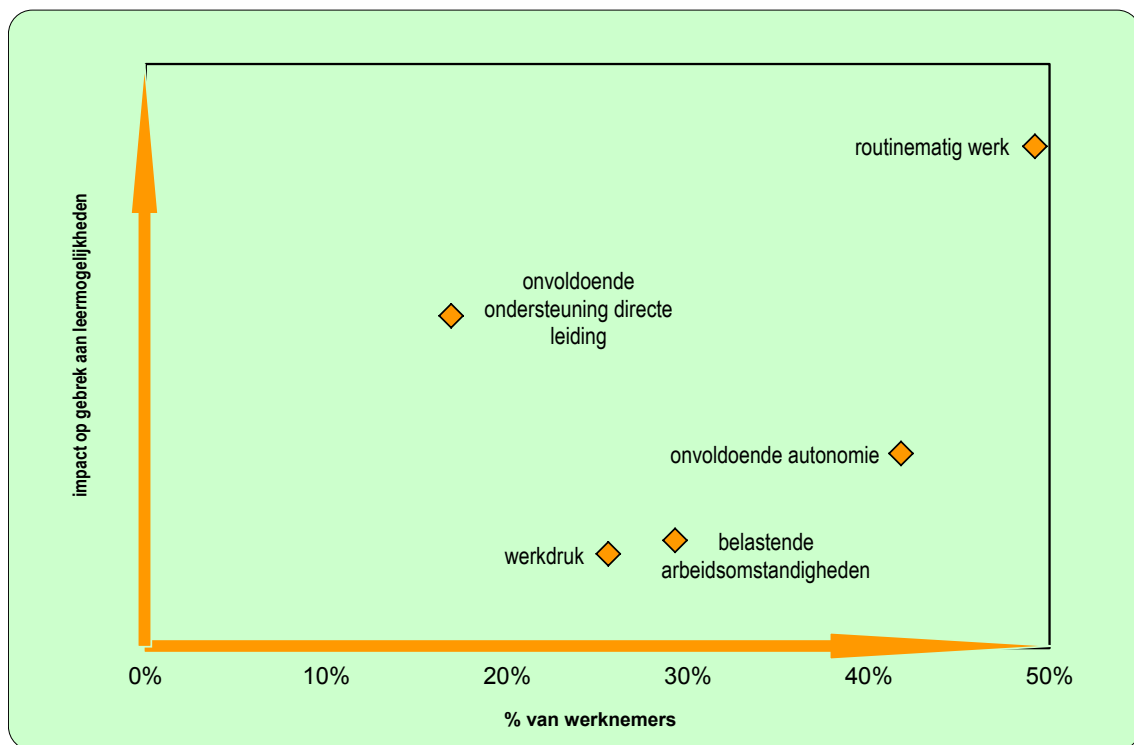
Leeswijzer: de figuur geeft de ernstgraad weer voor zes risicofactoren voor motivatieproblemen. Deze ernstgraad wordt door 2 elementen bepaald:

1. percentage werknemers dat met een risicofactor te maken heeft. Zo zijn er meer kortgeschoolde arbeiders met onvoldoende autonomie dan er kortgeschoolde arbeiders zijn met fysiek belastende arbeidsomstandigheden.
2. impact van risicofactor. Zo ligt het risico op motivatieproblemen hoger bij routinewerk dan bij hoge werkdruk.

3.3. Risicoprofiel voor 'onvoldoende leermogelijkheden' 2010

Routinematig werk is een de belangrijkste risicofactor voor problemen op het vlak van leermogelijkheden. Dat men van het 'steeds herhalen van korte, eenvoudige handelingen' niet veel bijleert verrast uiteraard niet. Bij de kortgeschoolde arbeiders heeft ongeveer de helft (49,2%) een routinematige job. Ook het gebrek aan autonomie in de job is een belangrijk risico waar zeer veel (41,8%) kortgeschoolde arbeiders mee geconfronteerd worden.

Figuur 9: onvoldoende leermogelijkheden en risico's in de arbeidssituatie (kortgeschoolde arbeider) 2010



Bron: Vlaamse werkbaarheidsmonitor 2010, SERV-Stichting Innovatie & Arbeid

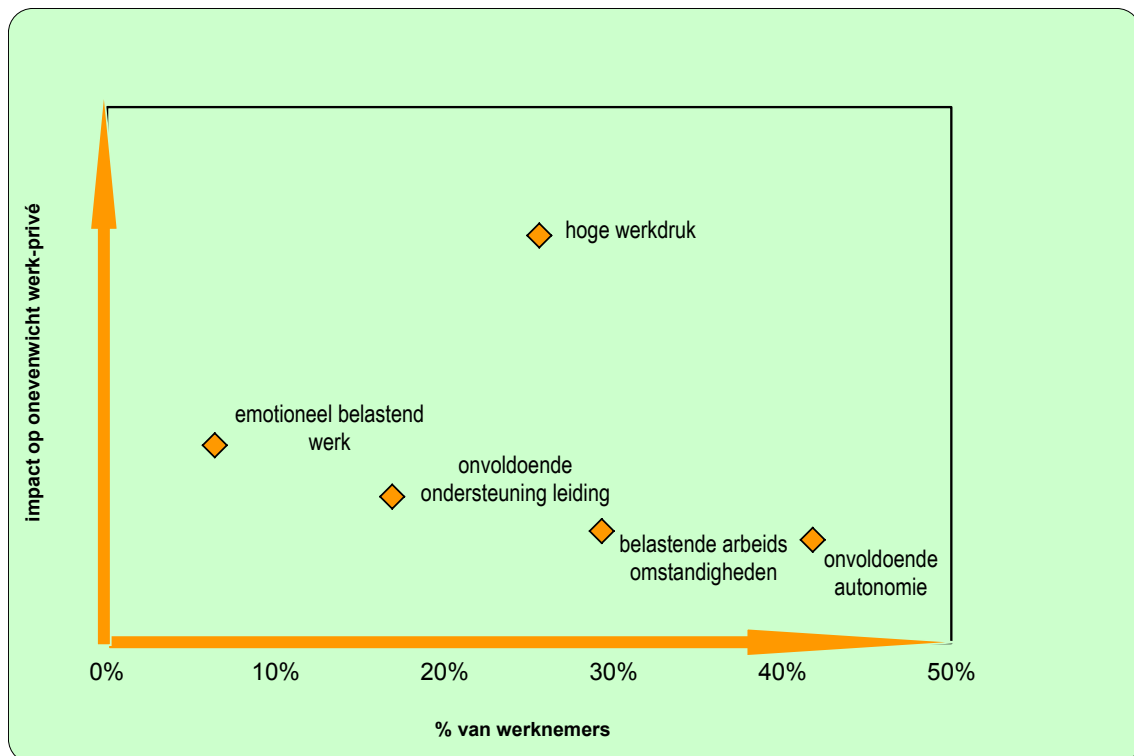
Leeswijzer: de figuur geeft de ernstgraad weer voor vier risicofactoren voor onvoldoende leermogelijkheden. Deze ernstgraad wordt door 2 elementen bepaald:

1. percentage van werknemers dat met een risicofactor te maken heeft. Zo zijn er meer kortgeschoolde arbeiders met routinematig werk dan er werknemers zijn die onvoldoende ondersteund worden door de directe leiding.
2. impact van risicofactor. Zo ligt het risico op onvoldoende leermogelijkheden hoger bij routinematig werk dan bij onvoldoende autonomie.

3.4. Risicoprofiel voor problematische werk-privé-balans 2010

Als we het werk inhoudelijk evalueren dan blijkt werkdruk de belangrijkste risicofactor voor de werk-privé-balans. Deze risicofactor komt niet alleen vaak voor, hij verhoogt ook aanzienlijk het risico op een onevenwicht in de werk-privé-balans.

Figuur 10: problematische werk-privé-balans en risico's in de arbeidssituatie (kortgeschoolde arbeider) 2010



Bron: Vlaamse werkbaarheidsmonitor 2010, SERV-Stichting Innovatie & Arbeid

Leeswijzer: de figuur geeft de ernstgraad weer voor vijf risicofactoren voor problemen met de werk-privé-balans. Deze ernstgraad wordt door 2 elementen bepaald:

1. percentage van werknemers dat met een risicofactor te maken heeft. Zo zijn er meer kortgeschoolde arbeiders die onvoldoende ondersteund worden door de directe leiding dan kortgeschoolde arbeiders met emotioneel belastend werk.
2. impact van risicofactor. Zo ligt het risico op een onevenwichtige werk-privé-balans hoger bij een hoge werkdruk dan bij onvoldoende autonomie.

Besluit

Werkbaar werk houdt in dat je door het werk gemotiveerd wordt en voldoende kansen krijgt om bij te leren. Het houdt ook in dat je er niet overspannen van wordt en dat er ruimte blijft voor het gezin, vrienden en hobby's. In 2004 had 33,3% van de kortgeschoolde arbeiders werkbaar werk, in 2010 is dat 38,5%. De andere werknemers worden geconfronteerd met één of meerdere werkbaarheidsproblemen: werkstress (30%), motivatieproblemen (26,9%), een gebrek aan leerkansen (47,1%) of problemen om werk en privé op elkaar af te stemmen (8,4%). In 2010 zijn er procentueel minder (47,1%) kortgeschoolde arbeiders met onvoldoende leermogelijkheden dan in 2004 (52,3%).

Niet alle kortgeschoolde arbeiders worden in dezelfde mate met problemen geconfronteerd. Vooral de concrete arbeidssituatie waarin men terecht komt blijkt bepalend voor de werkbaarheid van de job. In dat verband zijn er een aantal elementen die goed bewaakt moeten worden, vooral: de werkdruk, de emotionele belasting, de afwisseling en inspraak in het werk, de ondersteuning van de medewerkers en de fysieke arbeidsomstandigheden. Het aandeel waarvoor de situatie problematisch is in 2010 ziet er als volgt uit: hoge werkdruk: 25,6%; emotioneel belastend werk: 6,4%; routinematig werk: 49,2%; onvoldoende autonomie: 41,8%; onvoldoende steun directe leiding: 16,9%; belastende arbeidsomstandigheden: 29,3%.

Meer informatie hierover in:

- ▀ *Informatiedossier 'Vlaamse Werkbaarheidsmonitor loontrekkenden 2010. Indicatoren voor de kwaliteit van de arbeid op de Vlaamse arbeidsmarkt evolutie 2004-2007-2010'*
- ▀ *Technische nota 'Werkbaar werk in 2010. Werkbaar werk bij zes beroepsgroepen. Werknemers 2010.'*
- ▀ *Informatiedossier 'Wat maakt werk werkbaar 2004-2007-2010? Werknemers'*

Alle informatie over de werkbaarheidsmonitor op www.werkbaarwerk.be

De Vlaamse werkbaarheidsmonitor is een initiatief van de Vlaamse sociale partners en werd ontwikkeld door de Stichting Innovatie & Arbeid met de financiële steun van het Europees Sociaal Fonds